

# Результаты ВПР по английскому языку в 11 классах ОУ Московского района Санкт-Петербурга

## Оглавление

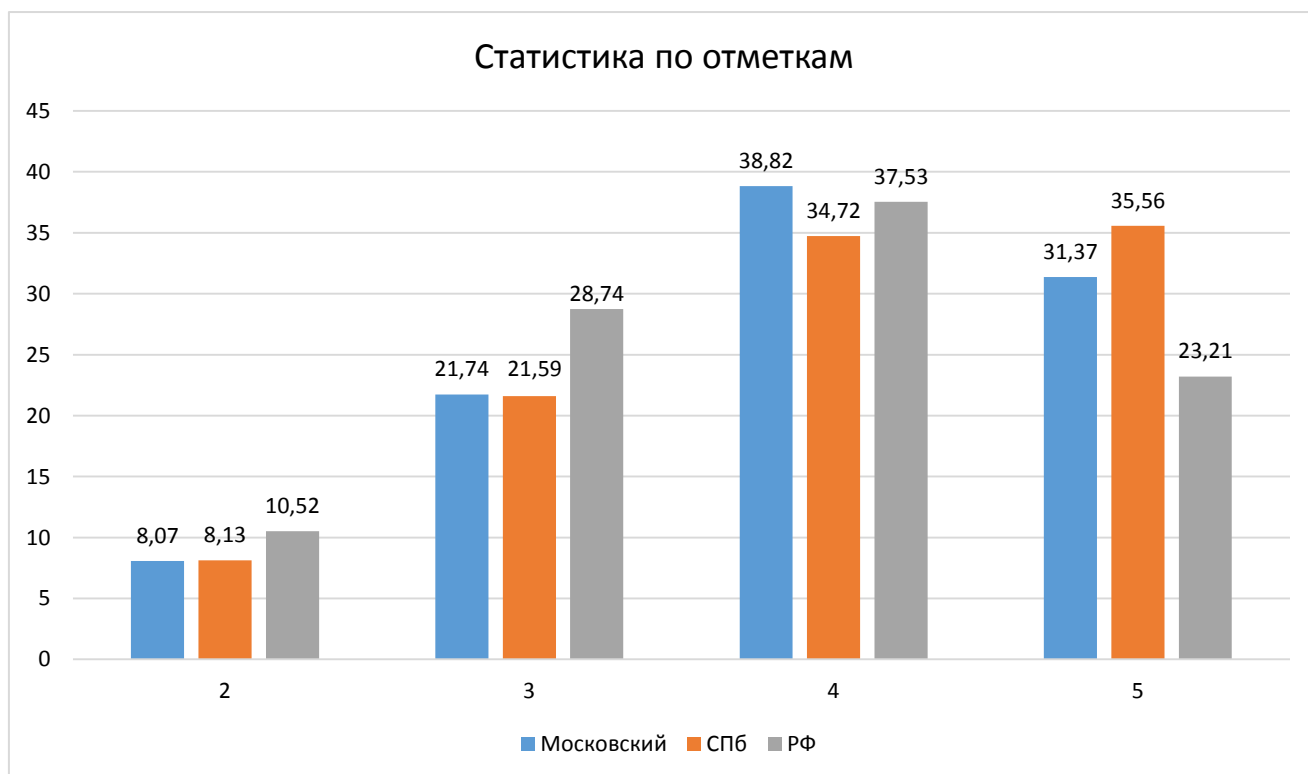
Статистика по отметкам (%) .....	2
Распределение первичных баллов .....	4
Выполнения заданий.....	5
Выполнение заданий группами учащихся по уровню подготовки .....	6
Достижение требований ФГОС НОО .....	7

Во всероссийской проверочной работе по *английскому языку для 11 классов* приняли участие 14 ОУ района, всего 322 учащихся.

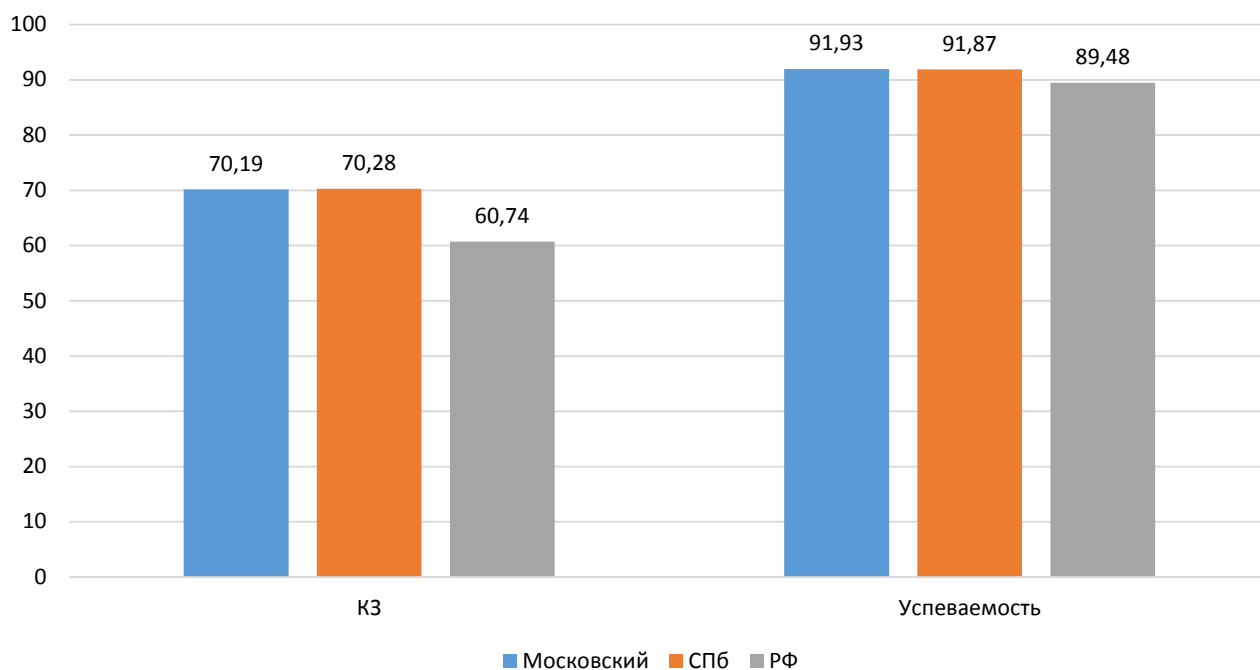
## Статистика по отметкам (%)

Результаты по ОУ ВПР

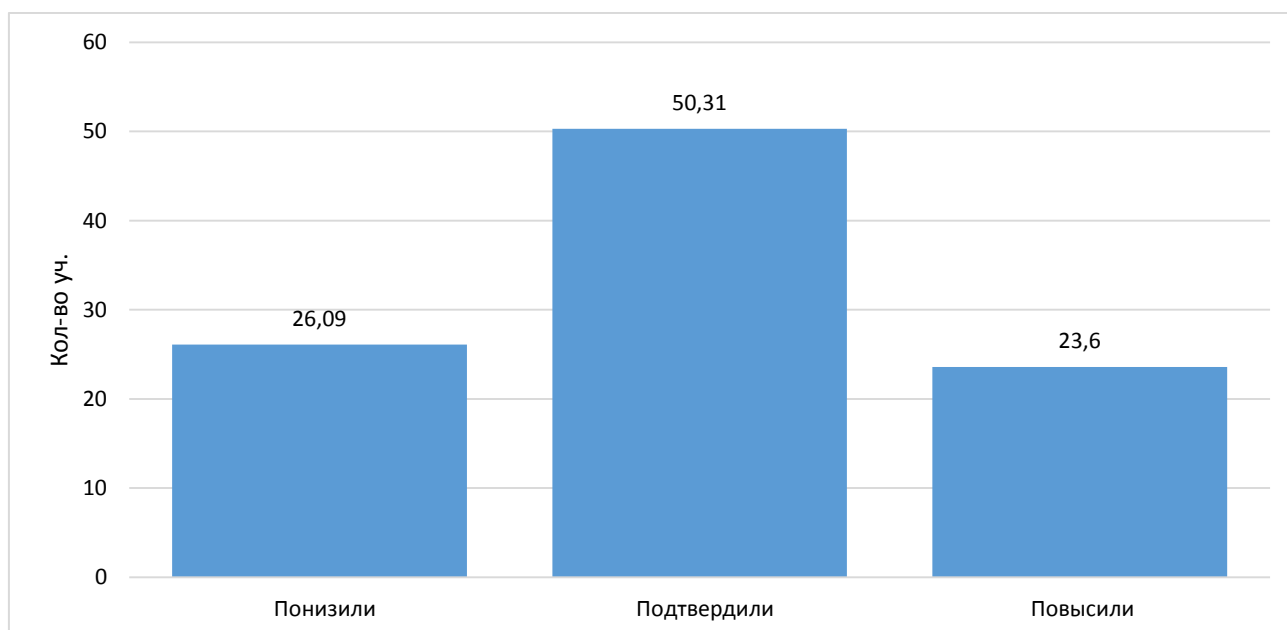
№ п/п	Наименование ОУ	кол-во уч-ков	% "2"	% "3"	% "4"	% "5"	КЗ	Успеваемость
1	ГБОУ СОШ №1	24	0	8,33	33,33	58,33	91,66	99,99
2	ГБОУ СОШ №351	20	10	25	35	30	65	90
3	ГБОУ СОШ №356	14	7,14	28,57	42,86	21,43	64,29	92,86
4	ГБОУ СОШ №371	8	0	25	50	25	75	100
5	ГБОУ лицей №373	17	5,88	35,29	47,06	11,76	58,82	94,11
6	ГБОУ СОШ №496	20	35	25	25	15	40	65
7	ГБОУ СОШ №507	52	3,85	15,38	48,08	32,69	80,77	96,15
8	ГБОУ СОШ №510	13	0	0	38,46	61,54	100	100
9	ГБОУ СОШ №536	29	24,14	24,14	34,48	17,24	51,72	75,86
10	ГБОУ СОШ №543	19	5,26	36,84	42,11	15,79	57,9	94,74
11	ГБОУ СОШ №544	32	3,13	28,13	40,63	28,13	68,76	96,89
12	ГБОУ СОШ №643	37	2,7	29,73	45,95	21,62	67,57	97,3
13	ГБОУ СОШ №684	30	10	10	26,67	53,33	80	90
14	ЧОУ СОШ Венеция	7	0	14,29	14,29	71,43	85,72	100,01
	<b>Московский</b>	<b>322</b>	<b>8,07</b>	<b>21,74</b>	<b>38,82</b>	<b>31,37</b>	<b>70,19</b>	<b>91,93</b>
	<b>Санкт-Петербург</b>	7239	8,13	21,59	34,72	35,56	70,28	91,87
	<b>РФ</b>	133404	10,52	28,74	37,53	23,21	60,74	89,48



### Качество знаний. Успеваемость



### Гистограмма соответствия отметок за выполненную работу и отметок по журналу

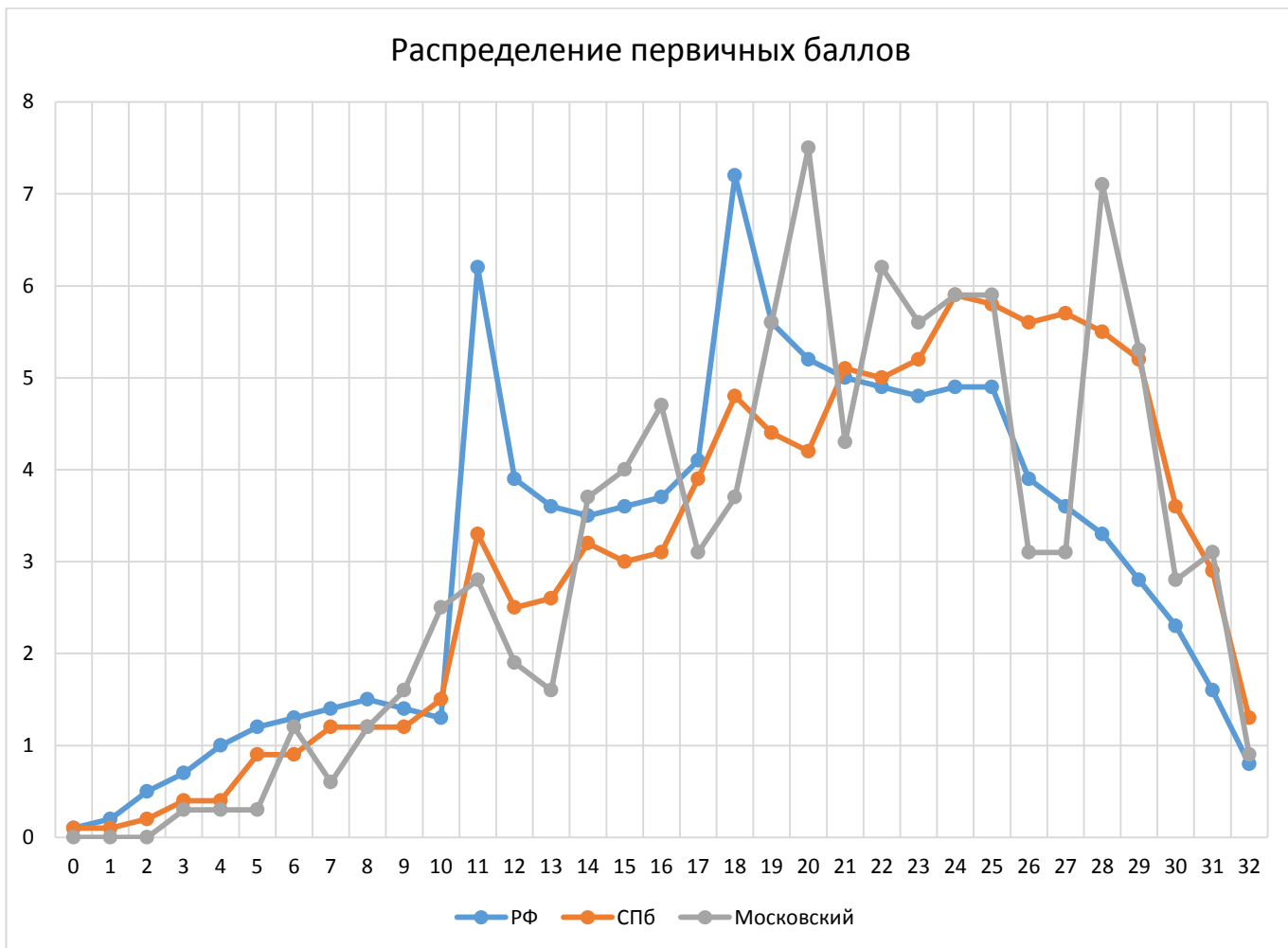


### Таблица соответствия отметок за выполненную работу и отметок по журналу

	Кол-во уч.	%
Понизили ( Отм.< Отм.по журналу)	84	26,09
Подтвердили(Отм.=Отм.по журналу)	162	50,31
Повысили (Отм.> Отм.по журналу)	76	23,6
<b>Всего:</b>	<b>322</b>	<b>100</b>

# Распределение первичных баллов

Максимальный первичный балл: 32

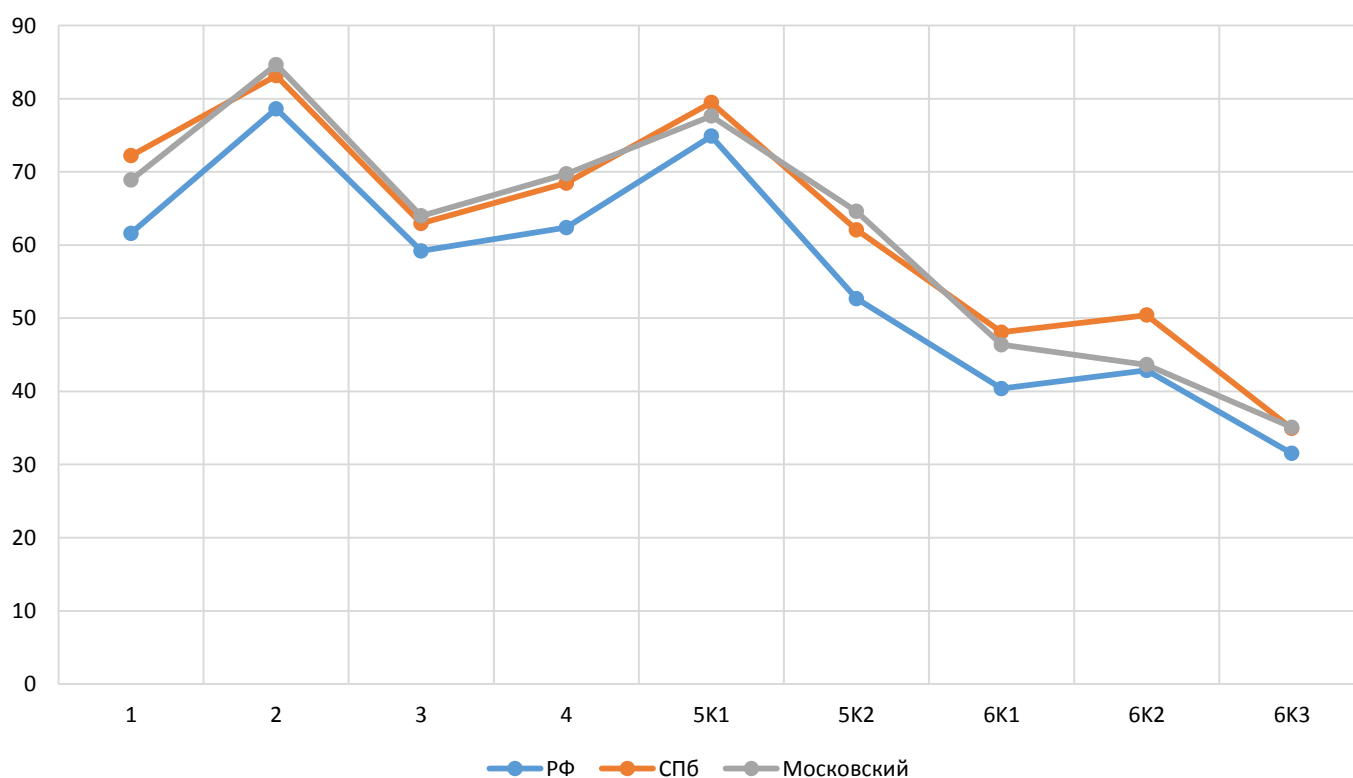


## Выполнения заданий

Средний процент выполнения заданий по ОУ в % от числа участников

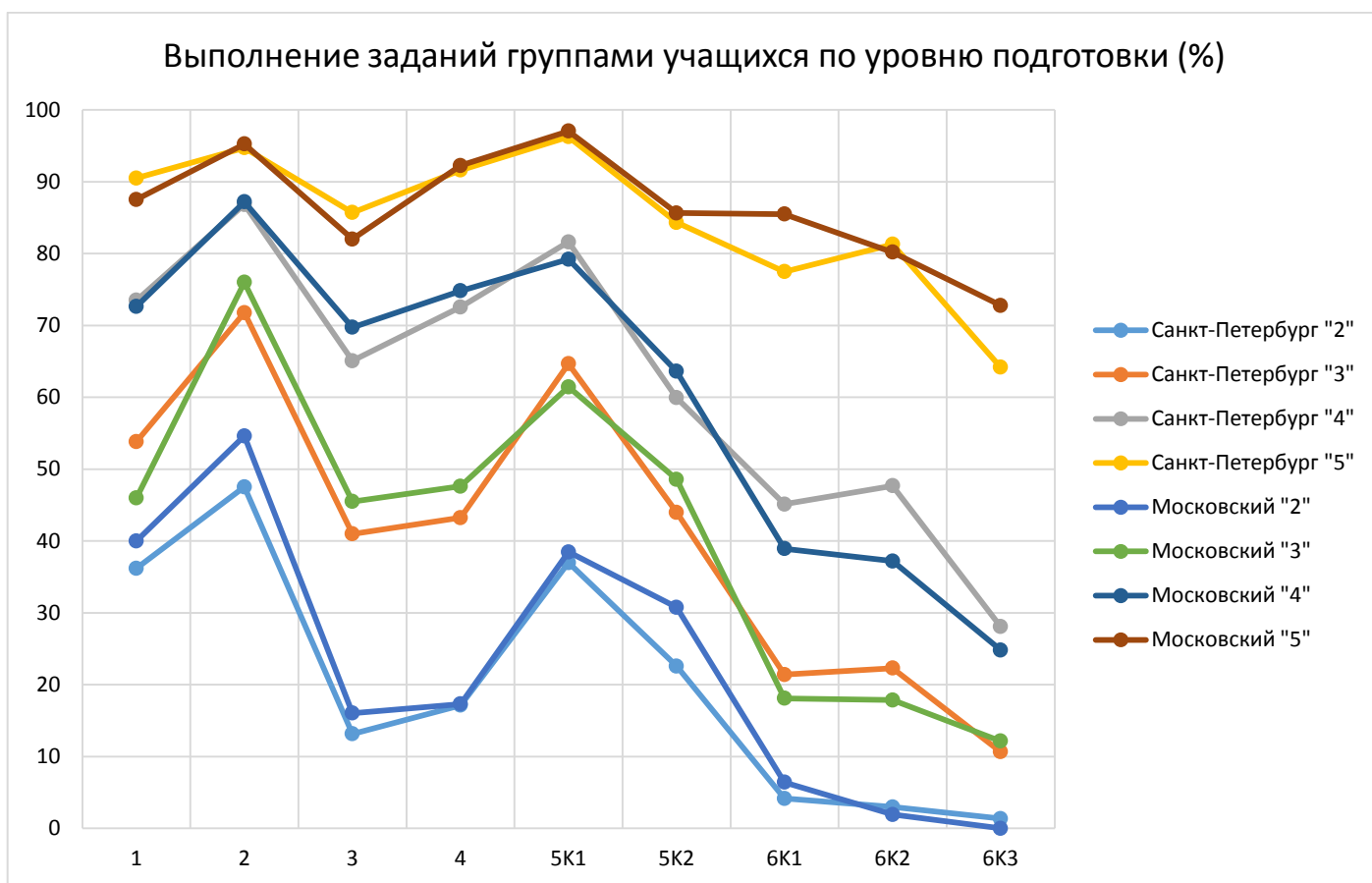
Группа участников	Кол-во уч.	1	2	3	4	5К1	5К2	6К1	6К2	6К3
		5	5	6	6	1	2	3	2	2
ГБОУ лицей №373	17	74,12	81,18	66,67	66,67	82,35	32,35	27,45	38,24	8,82
ГБОУ СОШ №643	37	57,84	74,59	62,61	53,15	91,89	86,49	52,25	59,46	50
ГБОУ СОШ №1	24	89,17	86,67	80,56	88,89	70,83	68,75	68,06	60,42	31,25
ГБОУ СОШ №351	20	74	81	50,83	60	90	55	46,67	47,5	47,5
ГБОУ СОШ №356	14	58,57	78,57	47,62	72,62	100	67,86	42,86	57,14	53,57
ГБОУ СОШ №371	8	67,5	87,5	62,5	75	87,5	50	50	50	18,75
ГБОУ СОШ №496	20	38	86	41,67	40	60	55	40	37,5	35
ГБОУ СОШ №507	52	70	82,69	73,08	88,78	76,92	48,08	50	41,35	29,81
ГБОУ СОШ №510	13	95,38	96,92	70,51	69,23	92,31	100	74,36	84,62	53,85
ГБОУ СОШ №536	29	58,62	82,07	43,1	56,32	82,76	75,86	24,14	18,97	24,14
ГБОУ СОШ №543	19	63,16	78,95	71,05	64,04	36,84	63,16	22,81	23,68	13,16
ГБОУ СОШ №544	32	71,88	94,38	61,46	65,63	62,5	68,75	39,58	28,13	31,25
ЧОУ СОШ Венеция	7	77,14	94,29	88,1	73,81	100	92,86	71,43	71,43	71,43
ГБОУ СОШ №684	30	80,67	92,67	76,67	87,22	80	60	56,67	40	43,33
РФ	133404	61,59	78,61	59,18	62,38	74,87	52,66	40,37	42,88	31,52
СПб	7239	72,2	83,15	62,96	68,46	79,46	62,07	48,08	50,41	34,92
<b>Московский</b>	<b>322</b>	<b>68,88</b>	<b>84,66</b>	<b>63,98</b>	<b>69,72</b>	<b>77,64</b>	<b>64,6</b>	<b>46,38</b>	<b>43,63</b>	<b>35,09</b>

Средний процент выполнения заданий



## Выполнение заданий группами учащихся по уровню подготовки

Группа участников	Кол-во уч.	1	2	3	4	5K1	5K2	6K1	6K2	6K3
		5	5	6	6	1	2	3	2	2
<b>РФ</b>	133404	61,59	78,61	59,18	62,38	74,87	52,66	40,37	42,88	31,52
<b>г. Санкт-Петербург</b>	7239	72,2	83,15	62,96	68,46	79,46	62,07	48,08	50,41	34,92
<b>Московский</b>	<b>322</b>	<b>68,88</b>	<b>84,66</b>	<b>63,98</b>	<b>69,72</b>	<b>77,64</b>	<b>64,6</b>	<b>46,38</b>	<b>43,63</b>	<b>35,09</b>
Ср.% вып. уч. гр.баллов 2	26	40	54,62	16,03	17,31	38,46	30,77	6,41	1,92	0
Ср.% вып. уч. гр.баллов 3	70	46	76	45,48	47,62	61,43	48,57	18,1	17,86	12,14
Ср.% вып. уч. гр.баллов 4	125	72,64	87,2	69,73	74,8	79,2	63,6	38,93	37,2	24,8
Ср.% вып. уч. гр.баллов 5	101	87,52	95,25	82,01	92,24	97,03	85,64	85,48	80,2	72,77



## Достижение требований ФГОС НОО

Проверяемый элемент содержания/ требования к уровню подготовки выпускников	Макс балл	Средний % выполнения		
		Район	СПб	РФ
		322 уч.	7239 уч.	133404 уч.
1. Аудирование: понимание в прослушанном тексте запрашиваемой информации	5	<b>68,88</b>	72,2	61,59
2. Чтение: понимание основного содержания текста	5	<b>84,66</b>	83,15	78,61
3. Грамматические навыки	6	<b>63,98</b>	62,96	59,18
4. Лексико-грамматические навыки	6	<b>69,72</b>	68,46	62,38
5К1. Осмысленное чтение текста вслух	1	<b>77,64</b>	79,46	74,87
5К2. Осмысленное чтение текста вслух	2	<b>64,6</b>	62,07	52,66
6К1. Тематическое монологическое высказывание (описание выбранной фотографии)	3	<b>46,38</b>	48,08	40,37
6К2. Тематическое монологическое высказывание (описание выбранной фотографии)	2	<b>43,63</b>	50,41	42,88
6К3. Тематическое монологическое высказывание (описание выбранной фотографии)	2	<b>35,09</b>	34,92	31,52

*1*Вычисляется как отношение (в %) суммы всех набранных баллов за задание всеми участниками к произведению количества участников на максимальный балл за задание

